

## **SYTUACJA W ZAKRESIE ZAGROŻEŃ UZALEŻNIENIAMI. EPIDEMIOLOGIA: POMORSKIE NA TLE POLSKI**

**III debata regionalna nt.  
Organizacje pozarządowe w profilaktyce uzależnień  
Gdańsk, 08.05.2015 r.**



## **Zakres prezentacji – źródła danych**

- Dane z badań w populacji generalnej (CINN KBPN i EMCDDA)
- Dane GUS dotyczące zgonów
- Dane MPiPS dotyczące pomocy społecznej
- Dane lecznictwa IPiN
- Dane dotyczące przestępczości z KGP oraz CLK
- Szacownie opiatowych użytkowników narkotyków
- Podejrzani z powodu narkotyków

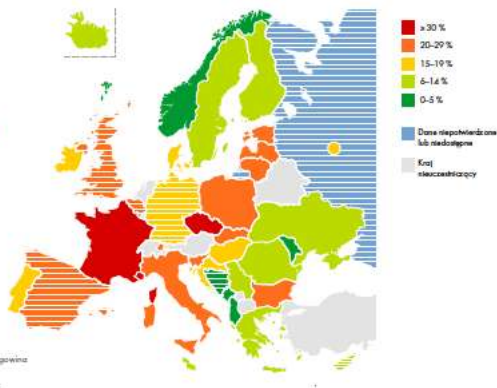
## Sytuacja w Polsce a sytuacja w woj. pomorskim i Gdańsku

- ❑ Wzrastająca popularność używania marihuany, szczególnie wśród młodych osób, zmiana postaw wobec tego narkotyku
- ❑ Marihuana najczęściej zgłaszany narkotyk podstawowy wśród osób podejmujących leczenie, wzrost zgłoszeń do leczenia z powodu „dopalaczy”
- ❑ Stabilizacja używania stymulantów (amfetaminy, kokainy)
- ❑ Wzrost problemów z powodu używania „dopalaczy” – przedawkowania, ale stabilny poziom używania w populacji generalnej
- ❑ Zmniejszanie się poziomu używania heroiny oraz narkotyków w iniekcjach
- ❑ Prawdopodobnie wzrost dostępności marihuany oraz „dopalaczy”
- ❑ Leki używane w celu odurzenia się - we wszystkich grupach wiekowych
- ❑ Stabilny trend zakażeń z powodu wirusa HIV oraz zgonów

Artur Malczewski, CIINN KBPN

## Używanie marihuany wśród 15-16 latków (2011) % - ESPAD

Wykres 2a  
Przynajmniej jednokrotne  
użycie marihuany lub  
haszyszu. Uczniowie  
ogółem. 2011 r. Dane  
procentowe.

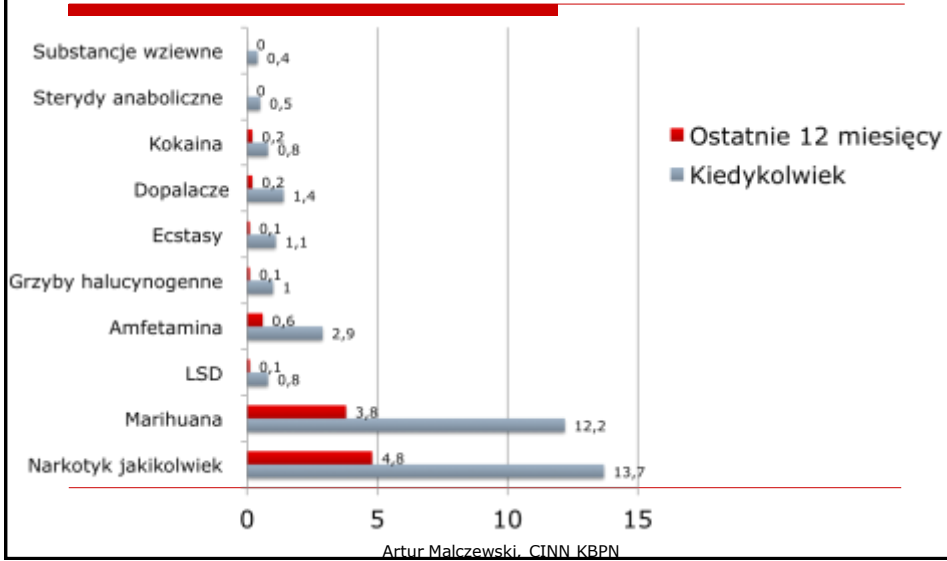


[1] Belgia (Flandria), Bośnia i Hercegowina  
[RS], Cypr, Niemcy (5 krajów  
szwajcarskich) i Rosja (Moskwa);  
ograniczony zasięg geograficzny.

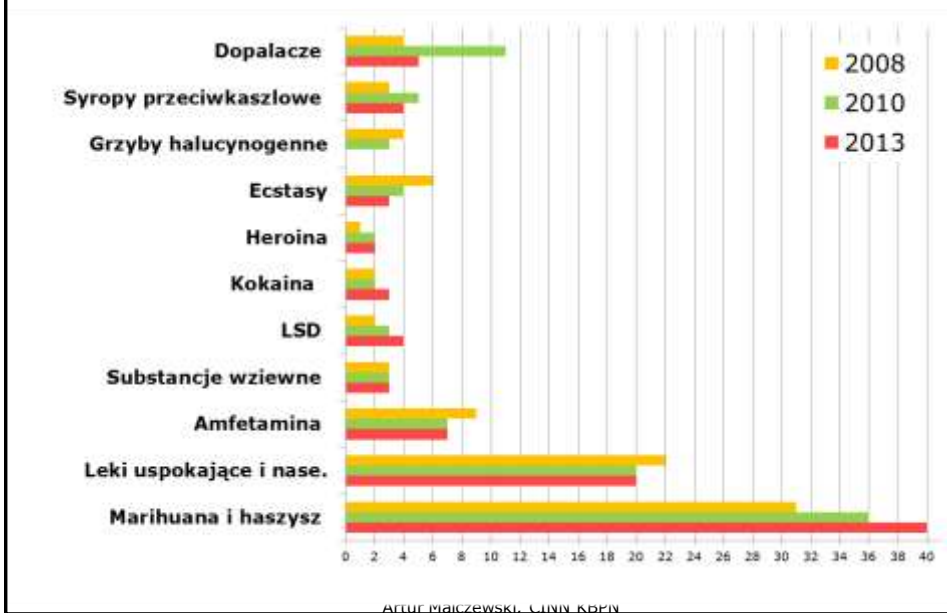
Źródło: Badanie ESPAD

Artur Malczewski, CIINN KBPN

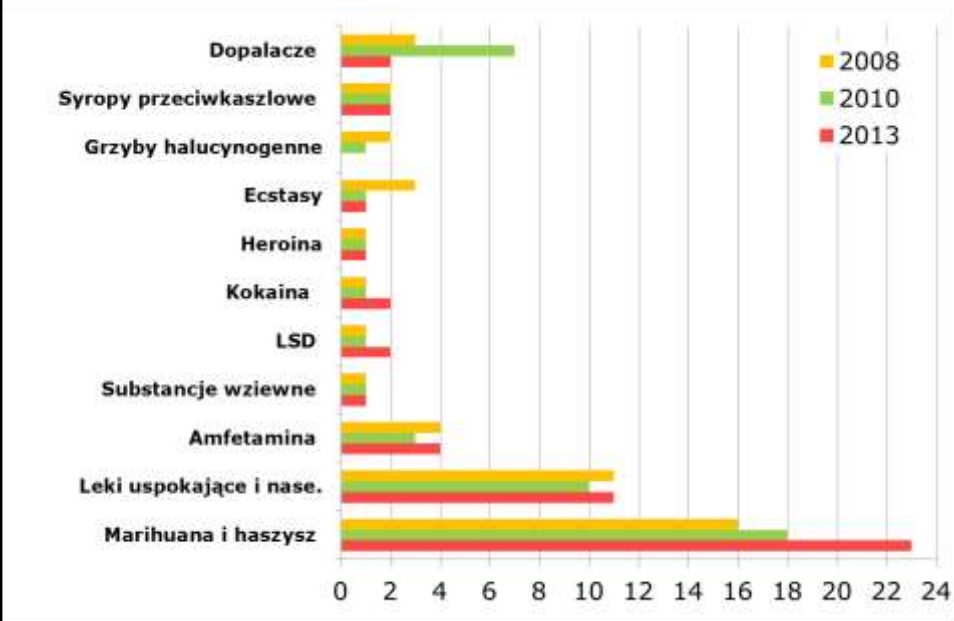
## Używania narkotyków – wyniki badania z 2012 (15-64 lata)% (CINN KBPN)



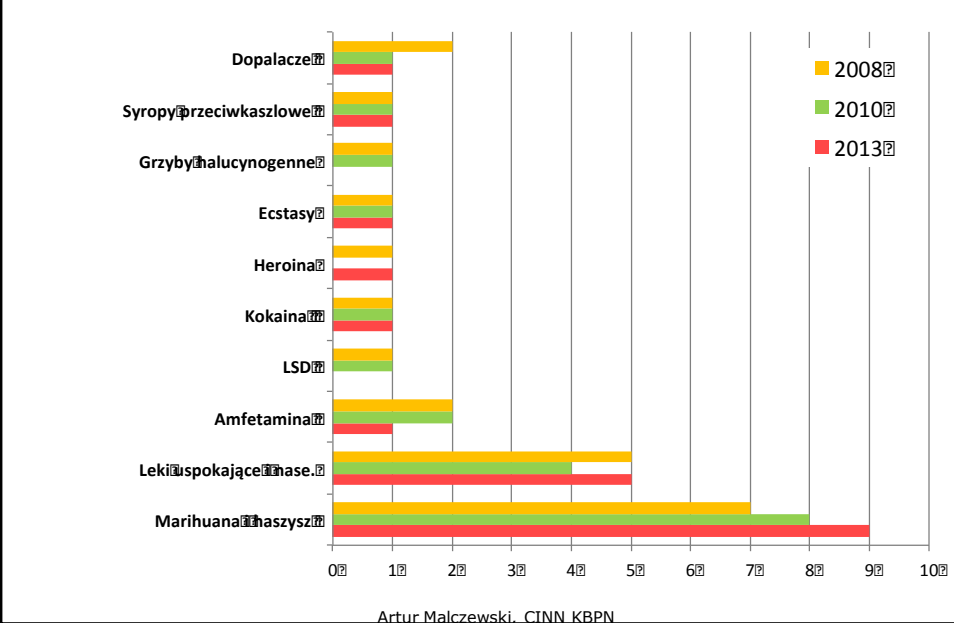
## Używanie narkotyków kiedykolwiek w życiu (18-19 lat) (%)



## Używanie narkotyków w ciągu ostatniego roku (18-19 lat) (%)

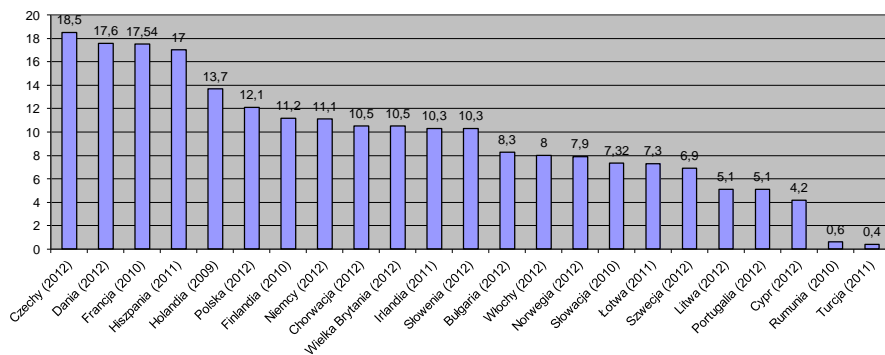


## Używanie narkotyków 30 dni przed badaniem (18-19 lat) (%)

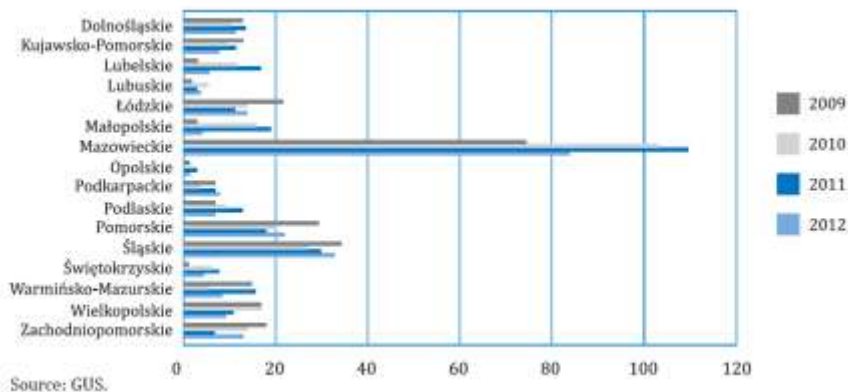


Artur Malczewski, CIINN KBPN

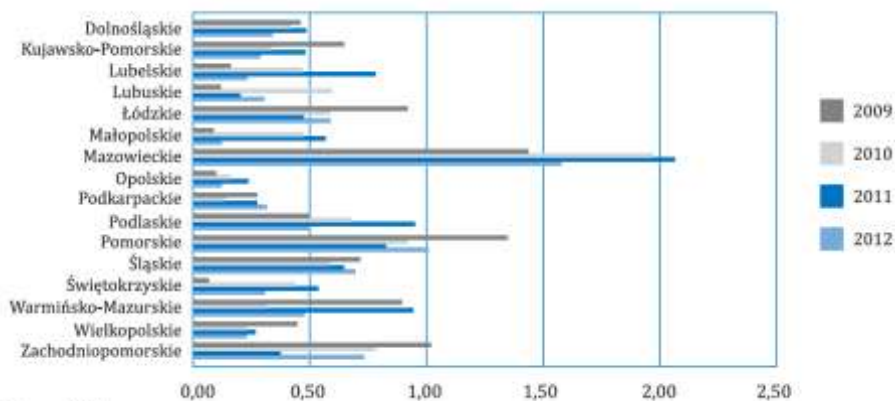
## Używanie marihuany wśród 15-34 latków w ciągu ostatniego roku (SB EMCDDA)



## Liczba zgonów z powodu narkotyków (GUS) – Pomorskie 23 zgony



## Liczba zgonów z powodu narkotyków (GUS) – wskaźnika na 100 tysięcy



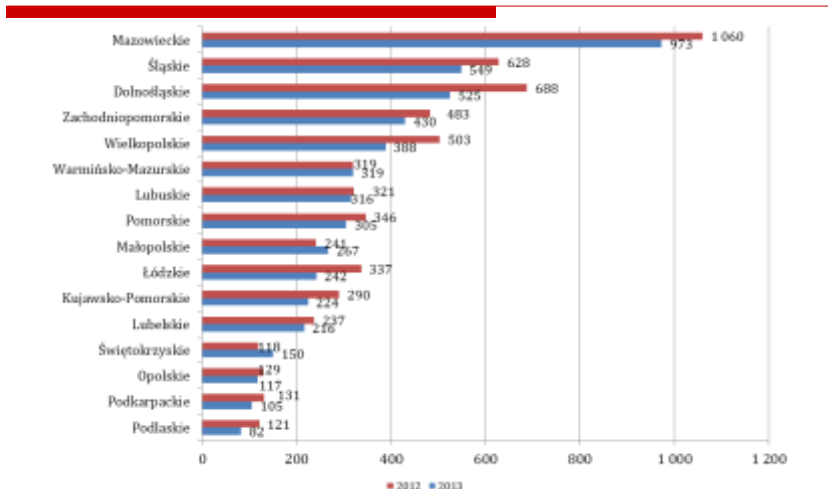
Source: GUS.

Artur Malczewski, CIINN KBPN

## Zakażenia HIV z powodu iniekcyjnego używania narkotyków – dane PZH

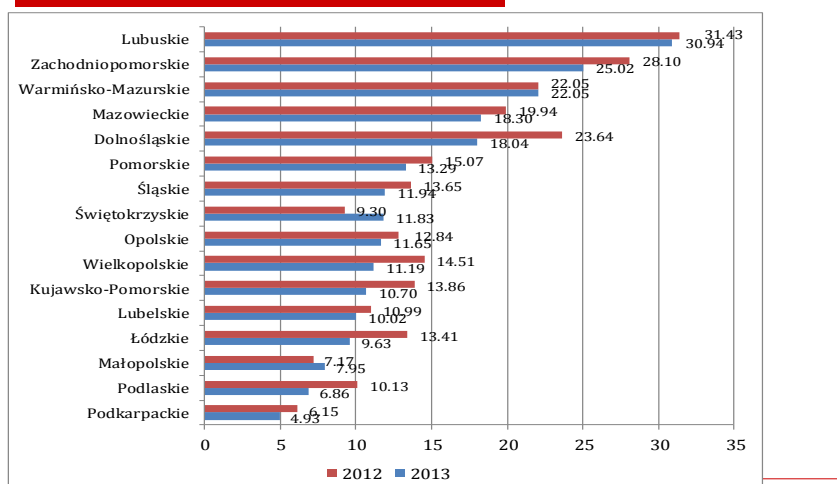
Provincia	2008		2009		2010		2011		2012		2013	
	num-ber	rate	num-ber	rate	num-ber	rate	num-ber	rate	num-ber	rate	num-ber	rate
dolnośląskie	18	0.63	7	0.24	9	0.31	6	0.21	4	0.14	9	0.31
kujawsko-pomorskie	1	0.05	4	0.19	0	0.00	4	0.19	0	0.00	0	0.00
lubelskie	1	0.05	0	0.00	0	0.00	0	0.00	3	0.14	3	0.05
lubuskie	4	0.40	7	0.69	2	0.20	3	0.30	0	0.00	0	0.00
łódzkie	6	0.73	9	0.35	5	0.20	7	0.28	8	0.32	2	0.08
małopolskie	1	0.03	1	0.03	0	0.00	2	0.06	2	0.06	0	0.00
mazowieckie	3	0.06	3	0.06	4	0.06	10	0.19	6	0.11	10	0.19
opolskie	0	0.00	0	0.00	1	0.10	2	0.19	2	0.20	0	0.00
podkarpackie	0	0.00	3	0.14	0	0.00	3	0.14	1	0.05	3	0.14
podlaskie	0	0.00	4	0.34	5	0.42	5	0.42	1	0.08	1	0.08
pomorskie	1	0.05	2	0.09	2	0.09	2	0.09	2	0.09	2	0.09
śląskie	3	0.06	2	0.04	7	0.35	9	0.39	4	0.09	2	0.04
świętokrzyskie	1	0.08	1	0.08	0	0.00	0	0.00	0	0.00	0	0.00
warmińsko-mazurskie	6	0.42	3	0.21	1	0.07	5	0.35	3	0.21	4	0.28
wielkopolskie	4	0.12	6	0.18	5	0.15	3	0.09	4	0.12	1	0.03
zachodniopomorskie	1	0.06	3	0.18	1	0.06	2	0.12	2	0.12	2	0.12
POLSKA	53	0.14	60	0.16	43	0.11	64	0.17	43	0.11	38	0.10

## Pomoc społeczna z powodu narkotyków – liczba rodzin 5208, 2013 (MPiPS)



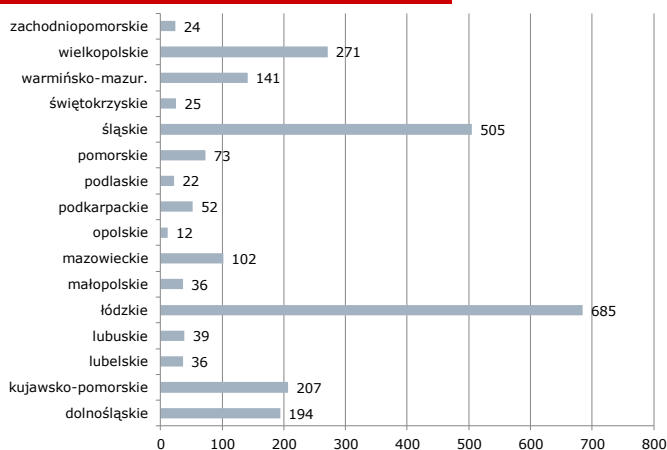
Artur Malczewski, CINN KBPN

## Pomoc społeczna z powodu narkotyków – wskaźnik liczby rodzin na (MPiPS) 13,53



Artur Malczewski, CINN KBPN

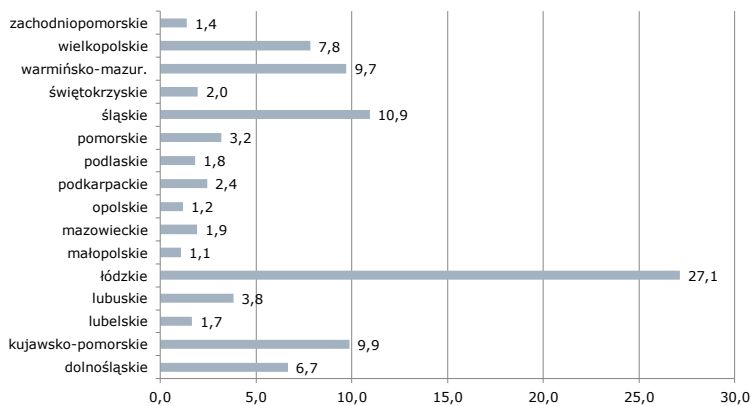
## Liczba zgłoszeń interwencji medycznych w przypadkach podejrzeń zatruc nowymi substancjami psychoaktywnymi w 2014 (dr. Piotr Burda, Ośrodek Kontroli Zatruc - Warszawa)



Artur Malczewski. CIINN KBPN

## Liczba zgłoszeń interwencji medycznych w przypadkach podejrzeń zatruc nowymi substancjami psychoaktywnymi w 2014 – wskaźnik na 100 tysięcy

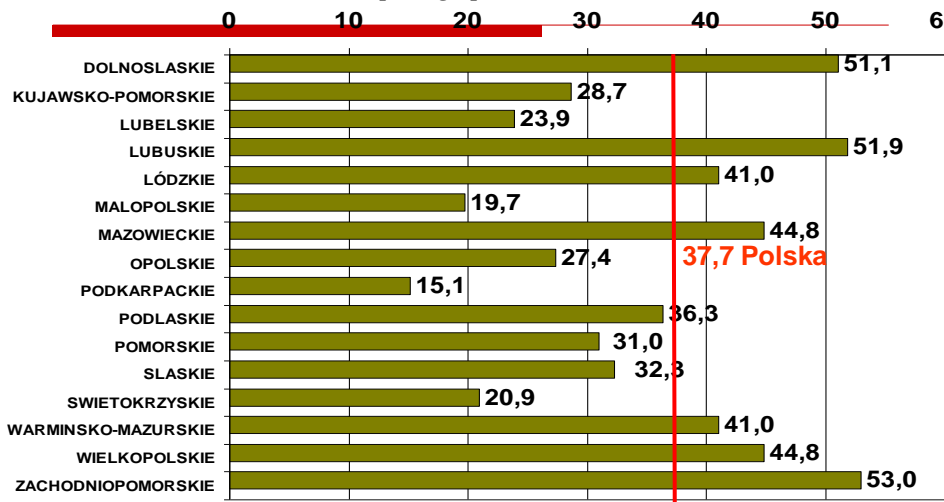
(dr. Piotr Burda, Ośrodek Kontroli Zatruc - Warszawa)



Artur Malczewski. CIINN KBPN

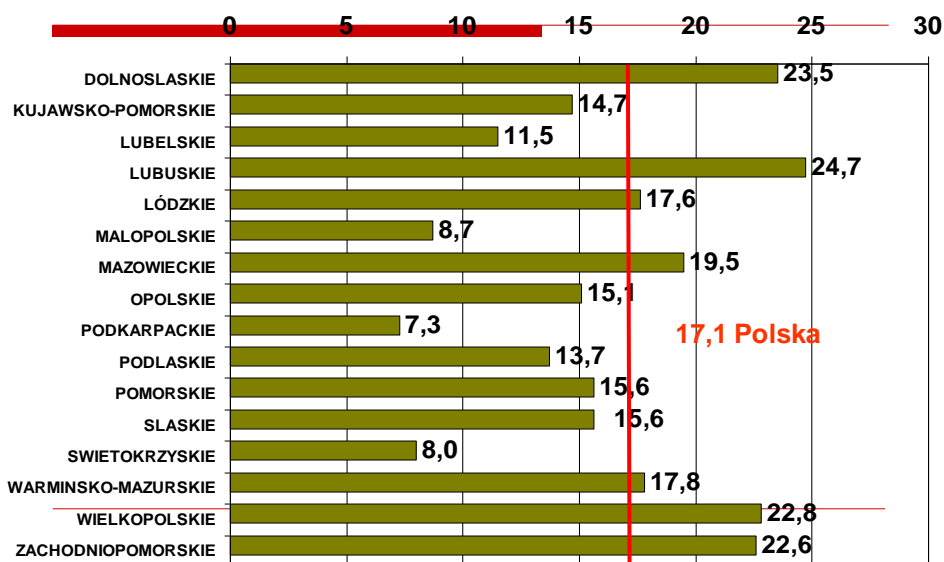


### Przyjęci do leczenia stacjonarnego w 2012 r. z powodu narkotyków (IPiN) – wskaźnik na 100 tysięcy



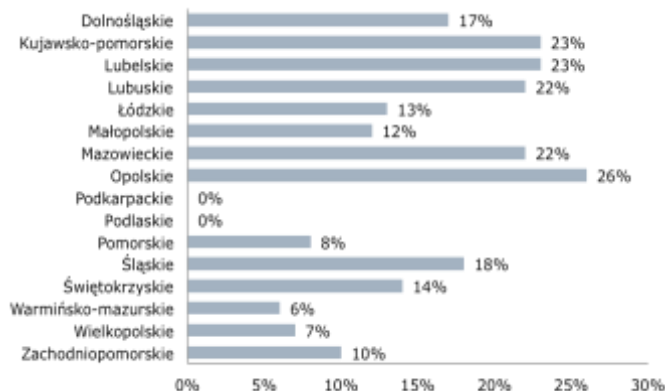
Artur Malczewski, CINN KBPN

### Przyjęci do leczenia stacjonarnego w 2012 r. z powodu narkotyków po raz pierwszy (IPiN) - wskaźnik na 100 tysięcy



Artur Malczewski, CINN KBPN

## Odsetki osób objętych leczeniem substytucyjnym w 2013 r. wśród uzależnionych od opioidów w podziale na województwa (NFZ)



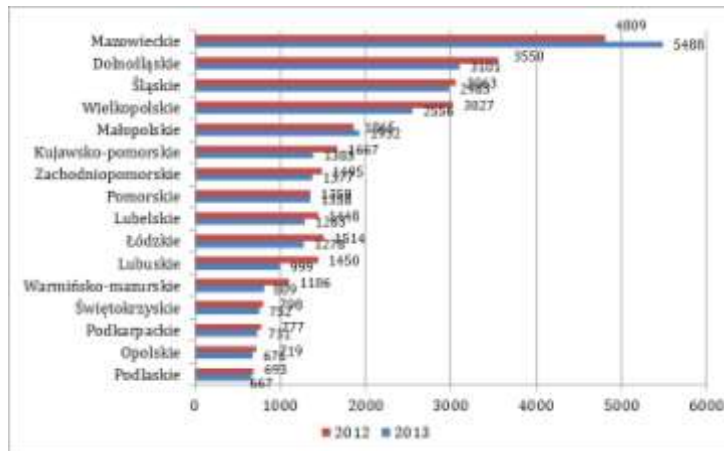
Artur Malczewski, CIINN KBPN

## Szacowana liczba problemowych użytkowników opioidów w 2009 (IPiN)

**Polska: 14842**  
Mazowieckie: 4760 (91,1)  
Dolnośląskie: 1888 (65,5)  
Lubuskie: 634 (62,8)  
Zachodniopomorskie: 760 (44,9)  
Pomorskie: 847 (38)

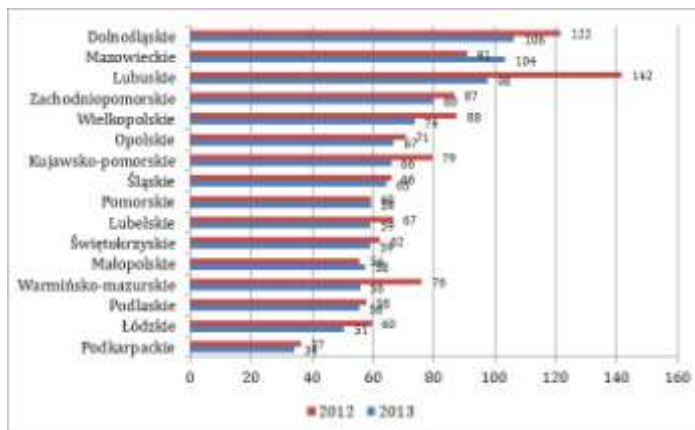
Artur Malczewski, CIINN KBPN

## Podejrzani z ustawy narkotykowej (27375 w 2013) KGP



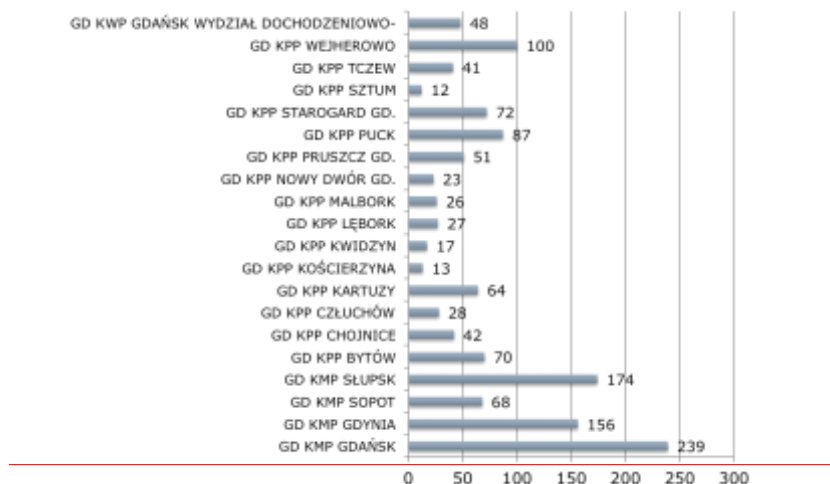
Artur Malczewski, CINN KBPN

## Podejrzani z ustawy narkotykowej wskaźnik na 100 tysięcy mieszkańców (KGP) – 71 w Polsce



Artur Malczewski, CINN KBPN

## **Podjejrzeni w woj. pomorskim z Ustawy w 2013 (KGP)**



Artur Malczewski, CI NN KBPN

## **Badania czystości amfetaminy (KWP Gdańsk 2013):**

- minimalna zawartość substancji aktywnej – 0,6 %,
- maksymalna zawartość substancji aktywnej – 39 %,
- średnia zawartość substancji aktywnej – 9 %,
- Liczba próbek – 63

Artur Malczewski, CI NN KBPN

## **Badania zawartości THC w marihuanie (KWP Gdańsk 2013):**

---

- minimalna zawartość substancji aktywnej – 0,2 %,
  - maksymalna zawartość substancji aktywnej – 23 %,
  - średnia zawartość substancji aktywnej – 10 %,
  - Liczba próbek – 410
- 

Artur Malczewski, CIINN KBPN

---

Dziękuję za uwagę  
[artur.malczewski@kbpn.gov.pl](mailto:artur.malczewski@kbpn.gov.pl)  
[nfpp@kbpn.gov.pl](mailto:nfpp@kbpn.gov.pl)

---

Artur Malczewski, CIINN KBPN